



101

AANLEIDING



XPLORE G.



**XPLORE
GROUP**



elision

Situatie



Werkt slecht




Niet gebruikt



Fout gebruikt



Enkel personeel



102



VERWACHTINGEN

Requirements



Experience



Tools



Eten



Reserveren



Klanten



Schaalbaarheid



Aanpasbaarheid



103

Stakeholders

Medewerkers



Reserveren



Annuleren



Externen?



Druktegraad



Floormanager



Reservaties




Scenario's aanpassen



Terugkomdagen



Trendanalyse
& Monitoring



Business Case



SOCIAAL

Meer mensen op de
werkvloer




VEILIG

Een veilige omgeving,
online en lokaal



BETER

Beter sfeer, betere
applicatie, ...



104

PLANNING

PLANNING

1

Analysefase

PVA opstellen &
Informatie opzoeken

Oktober

3

Realisatiefase

Realisatie van
het PVA

Februari

2

Conceptfase

Uitwerking van
PVA

December



105

AFBAKENING

START/STOP



Startpunt?



Eindpunt?



Scope



Out of scope



RISICO'S



Gereserveerd?



Elektriciteitspanne



Verplaatsingen



Bekendheid



VERANTWOORDELIJKHEDEN



APPLICATIE/
HARDWARE



GDPR





106

INFORMATIE EN RAPPORTERING

INFORMATIE



Korte infosessie
over project



Meeting met de
opdrachtgever



Feedback over
plan van aanpak



Presentatie
analysedocument



RAPPORTERING




2-wekelijkse
contactmomenten



Contact via Teams en
e-mail



Bijkomende
vragen via e-mail



107



BESLUIT